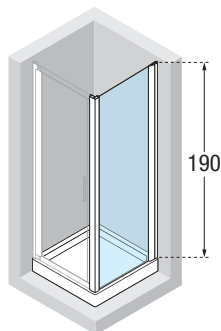
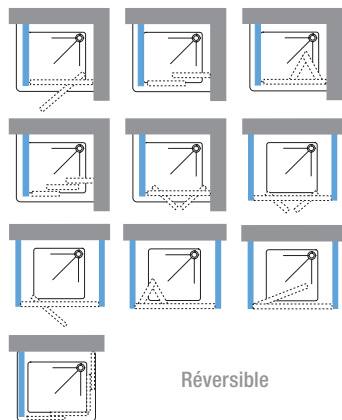




Verre 4 mm



Mesures	Code	Choix Verre					Choix profilés et prix		
		1	2	3	11	5	D	B	K
Extensibilité		Transparent	Aqua	Brossé	Niva	Sér. Esprit	Blanc	Silver	Chrome
66 ↔ 72	LUNESF66-	●	●	●	●	●	■	■	■
72 ↔ 78	LUNESF72-	●	●	●	●	●	■	■	■
78 ↔ 84	LUNESF78-	●	●	●	●	●	■	■	■
84 ↔ 90	LUNESF84-	●	●	●	●	●	■	■	■
90 ↔ 96	LUNESF90-	●	●	●	●	●	■	■	■
96 ↔ 102	LUNESF96-	●	●	●	●	●	■	■	■



Exemple de composition du code:

LUNESF66-1D = **LUNESF66-** + **1** + **D**

● Sur Stock - Délai de livraison indicatif: 7 jours ouvrés
 Autres produits: Délai de livraison indicatif: 28 jours ouvrés


Comment relever les mesures voir p. 232

FINITION PROFILES



COD. D

blanc



COD. B

silver



COD. K

chrome

VERRE (European Standards UNI EN 14428)



COD. 1

transparent



COD. 2

aqua



COD. 3

brossé



COD. 11

niva



COD. 5

sérigraphie Esprit

POIGNEES



poignée Chrome (fourni)




OPTION

poignée Blanche (options)

Code
R40MALU1-A

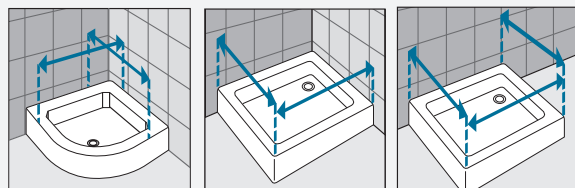
OPTION



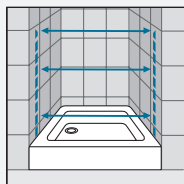
nouvelle barre de soutien

Mesures	Code
15 cm	R80LOU150-K
25 cm	R80LOU250-K
35 cm	R80LOU350-K
45 cm	R80LOU450-K

COMMENT RELEVET LES MESURES



Prendre les mesures du mur au bord extérieur du receveur de douche. Relever les mesures après la pose du carrelage.



Prendre les mesures d'un mur à l'autre, en bas, en haut et au milieu et choisir la mesure inférieure. Relever les mesures après la pose du carrelage.

TRAITEMENT



TRAITEMENT ANTI-GOUTTES
Cristal toujours brillant, facile à nettoyer.
Empêche le dépôt du calcaire et des bactéries.



PVD FINITION CHROME
Sans aucune émission nocive. Anticalcaire,
Antibactérien, Ecologique. Aspect brillant durable.

