



SPIT

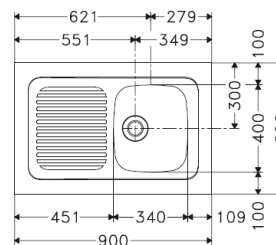
Inox lisse

Fiche Technique 2016

SPX 711-900



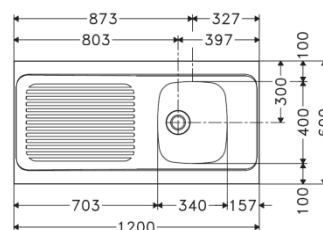
Dimensions : 900 x 600 mm
Bassin : 340 x 400 x 155 mm



SPX 711-1200 MAL



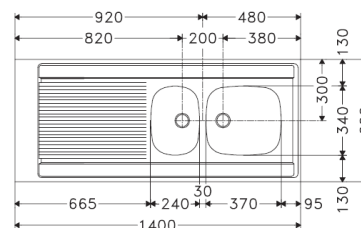
Dimensions : 1200 x 600 mm
Bassin : 340 x 400 x 155 mm



STX 751-1400 MAL



Dimensions : 1400 x 600 mm
Bassins : 370 x 340 x 160 mm
: 240 x 340 x 160 mm



LES CARACTÉRISTIQUES



Garantie 15 ans sur Inox
Corrosion et tenue des soudures



Eviers non percés pour robinetterie
(réversibles)
Supplément pour perçage ø 35 mm
4,18 HT / 5,02 TTC



Bords tombants 30 mm
Cadre bois sur 4 côtés
Angles : soudés



Cuves (SPX) soudées
Isolation phonique par plaques



Vidage comprenant :
bondes ø 70 mm et siphon
Bondes manuelles à bouchon
chaînette



**Pour toute demande
de perçage, merci de nous
fournir votre schéma**

MODELE

SPX 711-900
SPX 711-1200 MAL
STX 751-1400 MAL

CODE ARTICLE

082508
082522
018651

Emballage individuel.

Photos non contractuelles.

Spécifications techniques modifiables sans préavis – 1115

